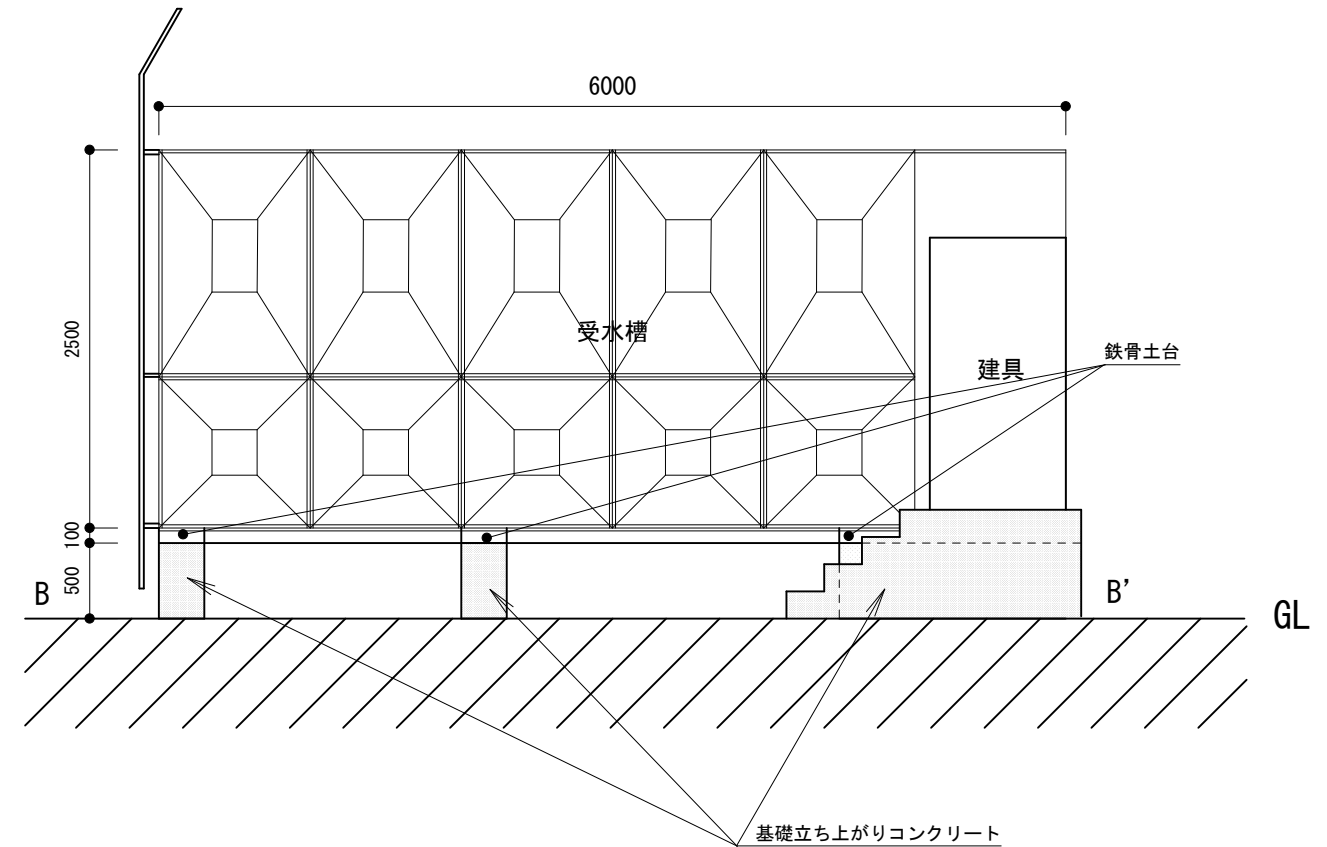
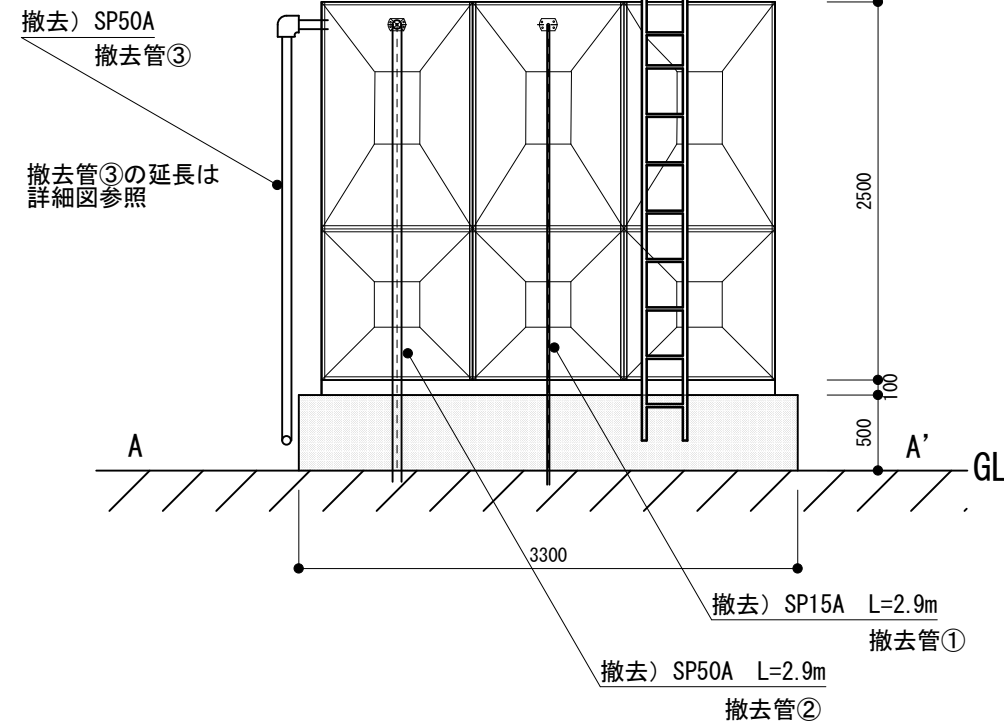
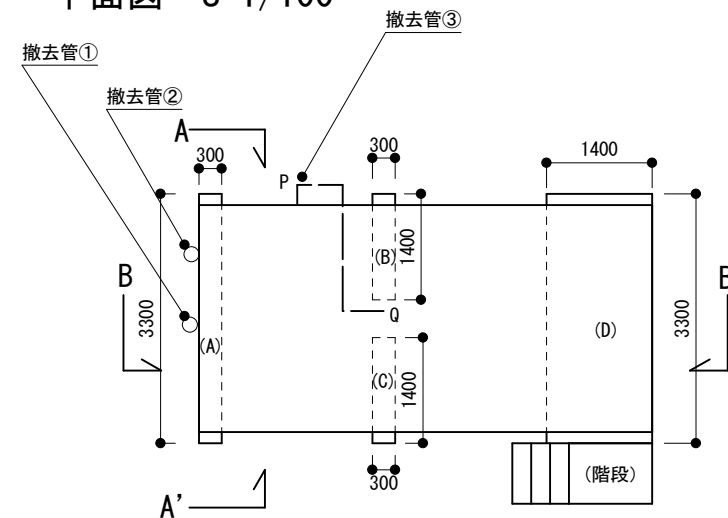


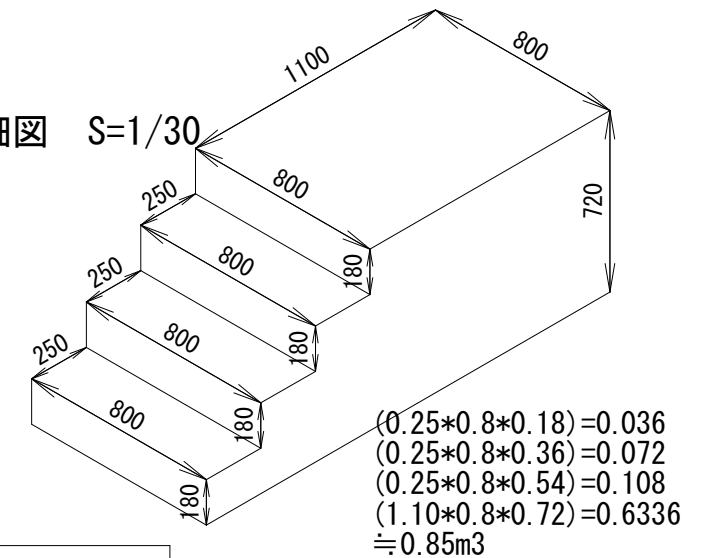
立面図 S=1/50



平面図 S=1/100

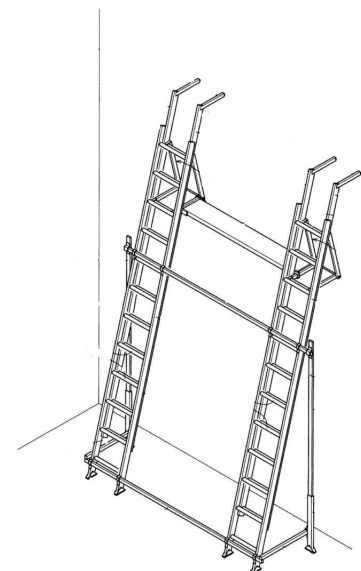


部分詳細図 S=1/30

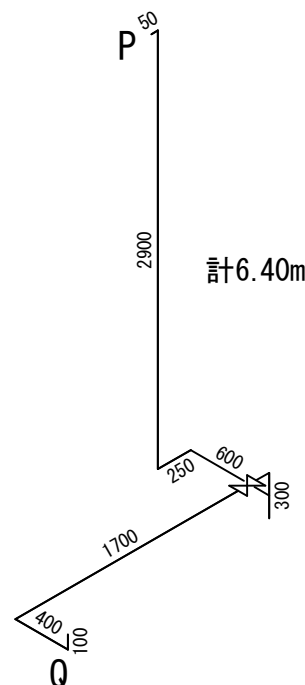


解体作業にあつては、労働安全衛生規則に則り適切に足場、飛散防止の仮囲い設置等の措置を図ること。

足場参考図 S=Free



部分詳細図 (撤去管③) S=1/100



受水槽撤去	$(3.0 \times 2.5) \times 2 + (6.0 \times 2.5) \times 2 + (6.0 \times 3.0) \times 2 = 81.0\text{m}^2$
鉄骨土台撤去	$3.0\text{m} \times 3\text{本} + 6.0 \times 2\text{本} = 21.0\text{m}$
基礎コンクリート撤去	土台 (A) $0.5 \times 0.3 \times 3.3 = 0.495$ 土台 (B) $0.5 \times 0.3 \times 1.4 = 0.21$ 土台 (C) $0.5 \times 0.3 \times 1.4 = 0.21$ 土台 (D) $0.5 \times 1.4 \times 3.3 = 2.31$ 階段 右上図参照 $= 0.85\text{m}^3$ 計 4.07m^3
フェンス撤去	北側8.0m 東側11.8m 合計19.8m
フェンス支柱・基礎撤去	11個
既設管撤去	15A①2.9m 計2.9m 50A②2.9m + ③6.4m 計9.3m

出野尾加圧所撤去工事			
令和 7 年度			
路線名	加圧所敷地内・館山市道7028号線		
工事場所	館山市出野尾117番7		
図面種類	立面図・平面図・部分詳細図・足場参考図		
図面番号	全 3 葉のうち第 3 号		
縮尺	図示のとおり	内容表示	用紙A3
三芳水道企業団			
課長		設計者氏名	